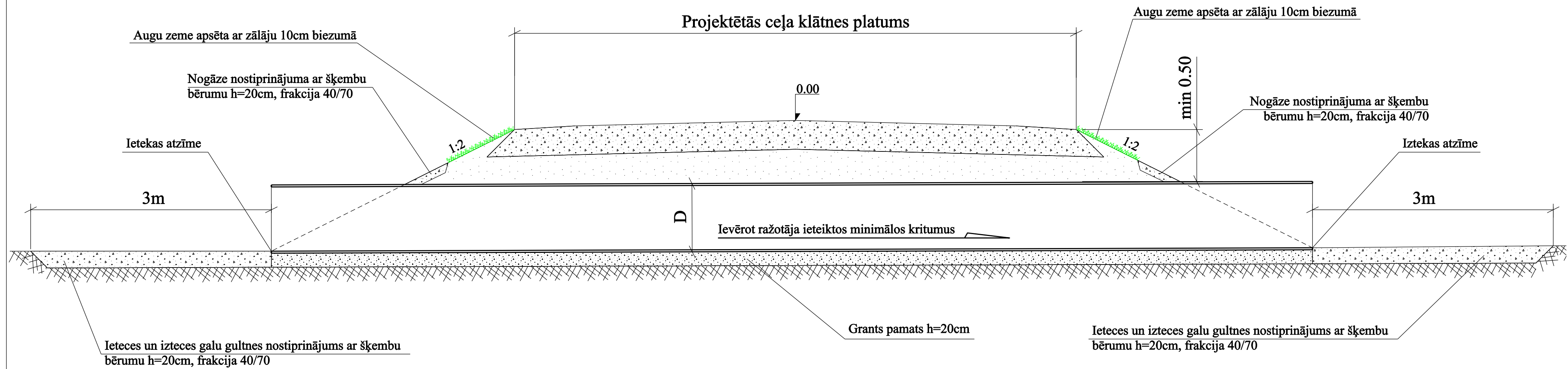
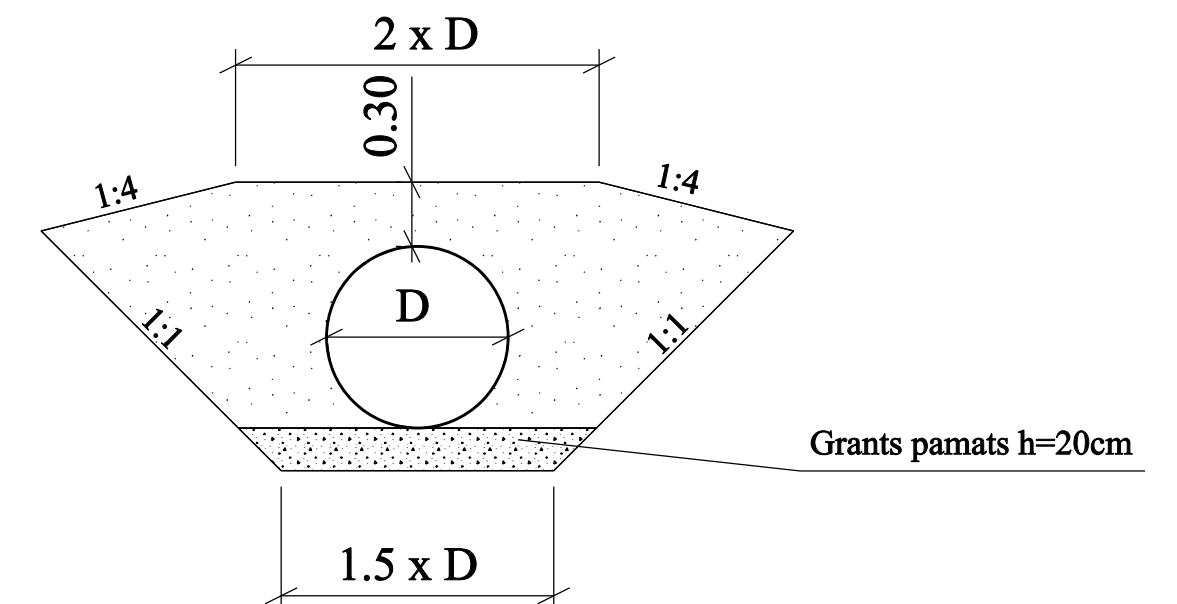


Griezums pa caurtekas asi

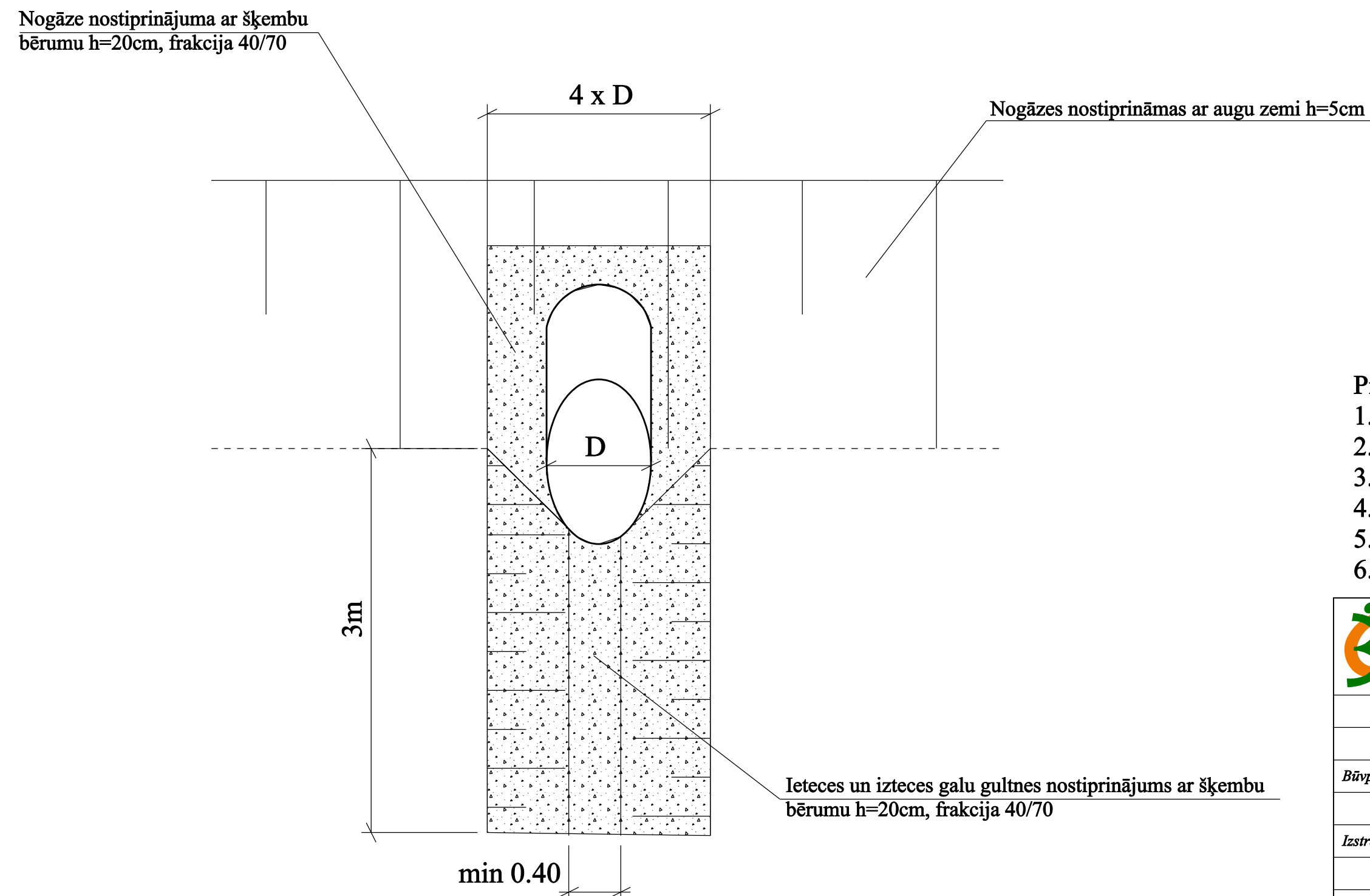


Caurtekas iebūves tehnoloģiskā shēma

Galīgā aizpildīšana no sablīvētas grunts vai ceļa seguma materiāla





Caurtekas galu risinājums



Piezīmes.

1. D - caurtekas diametrs.
2. Caurulēm jāatbilst ieguldes klase SN8
3. Visi izmēri doti metros, ja nav norādīts savādāk.
4. Griezumā nav parādīts cauruļu sienīņu biezums.
5. Caurtekas izbūve saskaņā ar piegādātāja instrukciju.
6. Caurtekas garumu un tekņu atzīmes precizēt dabā, izspraužot un saņemot Pasūtītāja apstiprinājumu.

<div><div><div>SIA "3C"</div><div>Reģ. Nr. 43603014135; Būvk. reģ. Nr. 2765-R Paula Lejiņa iela 2, Jelgava LV 3004, Latvija, Tālr. +371 63025682</div></div></div>				<div>Pasūtītājs:<div><div>Jelgavas novada pašvaldība Pasta iela 37, Jelgava LV 3001, Latvija</div></div></div>				<div>Pasūtījuma Nr. JNP/5-34.2.3/16/94</div>													
				<div>Jelgavas novada pašvaldības Valgundes pagasta ceļa “Mauriņu iela - Nr.16” pārbūve km 0,00-1,65</div>																	
<div>Būvproj.vad</div>				<div>A. Buķevics</div>				<div>02.2017</div>				<div>Caurtekas izbūve</div> <div>Mērogs 1:50</div>				<div>Stadija</div>		<div>Rasējuma marka</div>		<div>Lapa/lapas</div>	
																<div>BP</div>		<div>CD7</div>		<div>1/1</div>	
<div>Izstrādāja</div>				<div>D. Ieviņa</div>				<div>02.2017</div>													
<div>Arhīva reģ. Nr. 00267</div>																					